

OE2010/OS2010

TILA: 1.4.2013

SISÄLLYSLUETTELO

Yleistä ohjeista	2
henkilökohtainen kilpailu	2
Väliaikatiedoston luonti	2
Ratatiedoston luonti.....	2
Reittihärvelin muodostus tapahtumasta.....	3
Viestikilpailu	4
Väliaikatiedoston luonti	4
Ratatiedoston luonti.....	4
Reittihärvelin muodostus tapahtumasta.....	5

YLEISTÄ OHJEISTA

Jotta reittihärvelin muodostaminen olisi mahdollisimman helppoa, seuraavassa kerrotaan yksityiskohtaisesti, miten Reittihärveli muodostetaan SportSoftwaren CSV –väliaikatiedoista sekä ratamäärityistä Condes –ohjelmasta. Jos käytössä on jokin muu ratamestarin tukiohjelma, ohjeet käyvät soveltaen myös niihin.

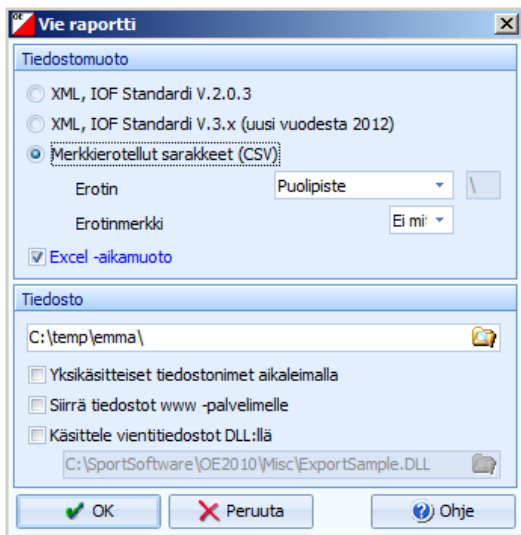
Henkilökohtaisen kilpailun osalta Reittihärveli voidaan muodostaa myös IOF XML (versio 2) –muodosta.

HENKILÖKOHTAINEN KILPAILU

VÄLIAIKATIEDOSTON LUONTI

Väliaikojen CSV -tiedosto luodaan OE2010:ssa **Tulokset – Rastiväliajat - Sarjat** –valikkovalinnalla.

Valitse **Vie** –valikkovalinta ja asetukset alla olevan valintaikkunan mukaan (tiedoston sijainti voi tietysti olla haluamassasi paikassa):



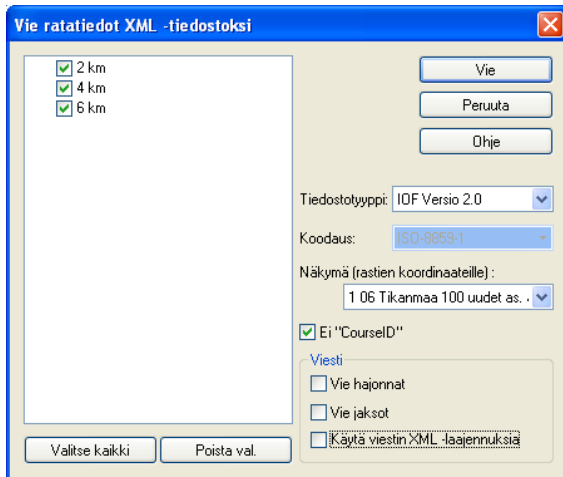
Huomaa erityisesti, että **Erotinmerkki** –kentässä on **Ei mitään** –vaihtoehto.

Tätä tallennettua tiedosto käytetään Reittihärvelin **tulokset ja väliajat** –tiedostona.

RATATIEDOSTON LUONTI

Ratatietojen IOF-XML –tiedosto luodaan Condesissa **Vie – Vie kilpailutiedot – IOF-XML** –valikkovalinnalla.

Valitse, että viet radat/sarjat. **Viesti** –kohdan valinnat voit poistaa:



Tätä tallennettua tiedosto käytetään Reittihärvelin **ratatiedot** -tiedostona.

REITTIHÄRVELIN MUODOSTUS TAPAHTUMASTA

Seuraavassa näytetään Reittihärvelin näyttöruudut sellaisina kuin ne tulee määritellä, kun muodostetaan Reittihärvelin SportSoftwareen tulostiedostoista ja Condesin ratatiedostoista. Tässä näytetään vain SportSoftwareen/Condesiin liittyvät valinnat, muut valinnat (kuten uusi/vanha kartta) riippuvat tilanteesta.

Results add split times (tulokset ja väliajat):

- PekkaPirilä XML, Individual race format (Henkilökohtainen kilpailu)
- PekkaPirilä XML, Relay format (Viesti)
- J.Rajamäki Reittihärveli export
- IOF-XML (E-Results, eTiming, OLA, Orienteering Organizer)
- SportIdent CSV
- tIME CSV
- SplitsBrowser CSV
- WinSplits Standard Text Format
- No results, ask name when route is saved.

(Ei tulostiedostoa, nimi kysytään piirtämisen yhteydessä.)

Course settings (ratatiedot):

- IOF-XML (Condes, Ocad9), no forking (Individual race) - (Henkilökohtainen kilpailu ilman perhosia)
- IOF-XML (Condes, Ocad9) with forking (butterflies, relay) - (Viesti)
- Ocad 8 courses.txt and dxf
- Controls / courses are pointed manually. (rastit osoitetaan manuaalisesti)

Result / split times

SportIdent split times csv - Väliajat SportIdent csv

Classify competitors by class
 Classify competitors by course

 All runners in a same class have same course.
 Create individual courses using SI csv control codes (butterflies, score orienteering, goats...)
 Create individual courses using course name (butterflies)

Courses

Courses IOF-XML (Condes, Ocad9)

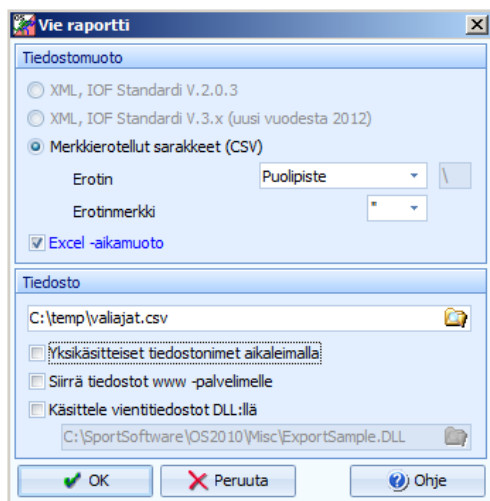
Tässäkin riippuen tapahtuman radoista voidaan valita myös ratakohtainen käsittely.

VIESTIKILPAILU

VÄLIAIKATIEDOSTON LUONTI

Väliaikojen CSV -tiedosto luodaan OS2010:ssa **Tulokset – Rastiväliajat - Sarjat** –valikkovalinnalla.

Valitse **Vie** –valikkovalinta ja asetukset alla olevan valintaikkunan mukaan (tiedoston sijainti voi tietysti olla haluamassasi paikassa):



Huomaa erityisesti, että **Erotinmerkki** –kentässä on **Ei mitään** –vaihtoehto.

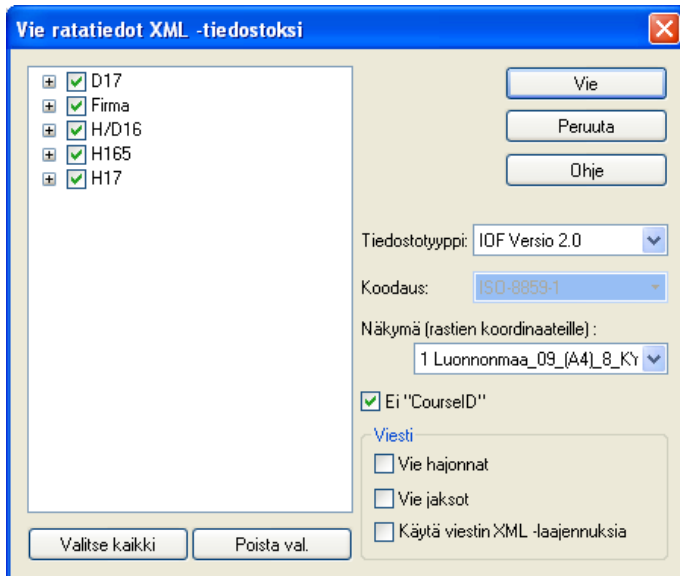
Tämä viestin csv –tiedosto tulee Reittihärvelin nykyversiossa muuntaa henkilökohtaisen csv –tiedostoksi. Tämä voidaan tehdä erillisellä Konversio-ohjelmalla, jonka käyttöohjeet löytyvät Materiaali –sivuilta.

Tätä tallennettua tiedosto käytetään Reittihärvelin **tulokset ja väliajat** –tiedostona.

RATATIEDOSTON LUONTI

Ratatietojen IOF-XML –tiedosto luodaan Condesissa **Vie – Vie kilpailutiedot – IOF-XML** –valikkovalinnalla.

Valitse, että vietävät radat/sarjat. **Viesti** –kohdan valinnat poistetaan käytöstä myös viestin kohdalla:



Tätä tallennettua tiedosto käytetään Reittihärvelin **ratatiedot** -tiedostona.

REITTIHÄRVELIN MUODOSTUS TAPAHTUMASTA

Seuraavassa näytetään Reittihärvelin näyttöruudut sellaisina kuin ne tulee määritellä, kun muodostetaan Reittihärvelin SportSoftwareen tulostiedostoista ja Condesin ratatiedostoista. Tässä näytetään vain SportSoftwareen/Condesiin liittyvät valinnat, muut valinnat (kuten uusi/vanha kartta) riippuvat tilanteesta.

Results add split times (tulokset ja väliajat):

- PekkaPirilä XML, Individual race format (Henkilökohtainen kilpailu)
- PekkaPirilä XML, Relay format (Viesti)
- J.Rajamäki Reittihärveli export
- IOF-XML (E-Results, eTiming, OLA, Orienteering Organizer)
- SportIdent CSV
- tTiMe CSV
- SplitsBrowser CSV
- WinSplits Standard Text Format
- No results, ask name when route is saved.
(Ei tulostiedostoa, nimi kysytään piirtämisen yhteydessä.)

Course settings (ratatiedot):

- IOF-XML (Condes, Ocad9), no forking (Individual race) - (Henkilökohtainen kilpailu ilman perhosia)
- IOF-XML (Condes, Ocad9) with forking (butterflies, relay) - (Viesti)
- Ocad 8 courses.txt and dxf
- Controls / courses are pointed manually. (rastit osoitetaan manuaalisesti)

Tämä on samalla tavalla kuin henkilökohtaisessa, koska Reittihärvelin nykyversio ei osaa lukea SportSoftwareen viesti -csv:tä.

Result / split times

SportIdent split times csv - Väliajat SportIdent csv

 Browse...

- Classify competitors by class
- Classify competitors by course

- All runners in a same class have same course.
- Create individual courses using SI csv control codes (butterflies, score orienteering, goats...)
- Create individual courses using course name (butterflies)

Courses

Courses IOF-XML (Condes, Ocad9)

 Browse...